





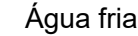




INSTALAÇÃO HIDRÁULICA

ESCALA 1:75

Legenda	
	Caixa Sifonada
	Caixas de Gordura
	Joelho 90
	Lavatório Residencial com sifão
	Pia de Cozinha Residencial com Sifão 50mm
	Vaso Sanitário c/ J90°


Legenda de condutos - TÉRREO
Água fria

Alimentação


Legenda - TÉRREO
 Registro bruto gaveta ABNT c/PVC soldável

Lista de materiais - TÉRREO	
Alimentação	
PVC rígido soldável	
Tubos	
32 mm	17,00 m
Água fria	
Aparelho	
Torneira de Pia de Cozinha	
20 mm - 1/2"	2 pç
Torneira de lavatório	
20 mm - 1/2"	4 pç
Vaso Sanitário c/ cx. acoplada	
1/2"	2 pç
Metais	
Registro de gaveta bruto ABNT	
1/2"	4 pç
PVC Acessórios	
Engate flexível cobre cromado com canopla	
1/2 - 30cm	2 pç
Engate flexível plástico	
1/2 - 30cm	4 pç
PVC rígido soldável	
Adapt sold.curto c/bolsa-rosca p registro	
20 mm - 1/2"	5 pç
Tubos	
20 mm	14 m
PVC soldável azul c/ bucha latão	
Joelho 90° soldável com bucha de latão	
20 mm - 1/2"	8 pç
Tê PVC SOLDÁVEL	
20 mm - 1/2"	5 pç
LUIVA PVC SOLDÁVEL	
20 mm - 1/2"	5 pç

SETOR DE ENGENHARIA E ARQUITETURA

INSTALAÇÃO HIDROSSANITÁRIA

PROJETO: PROJETO PADRÃO - ESCOLA EM MADEIRA - 1 SALA		
PROPRIETÁRIO:	PREFEITURA MUNICIPAL DE JUTAÍ	PROJETO: SETOR DE ENGENHARIA E ARQUITETURA
LOCAL:	COMUNIDADE NOVO CRUZEIRO - RIOZINHO	
ASSUNTO:	INSTALAÇÃO HIDRÁULICA	CARIMBO/ASSINATURA: 
RESPONSÁVEL TÉCNICO	CAU:	ESCALA: INDICADA
WELLISSON DOS SANTOS GAMA	A175975-2	FOLHA: 10/10